











TREATMENT

Das Treatment ist eine genauere Version des Exposees.
Hier geht es schon ins Detail.

Du beschreibst die Schauplätze genauer
(z. B. „im Klassenraum, rechte Ecke“).

SZENE NR.		
		
SZENE NR.		
		
SZENE NR.		
		
SZENE NR.		
		
SZENE NR.		
		

Du legst fest, wann
die Szenen spielen (z.B.
„am Nachmittag“).

Du teilst den Film in kurze Szenen ein
und beschreibst, was in jeder Szene passiert.